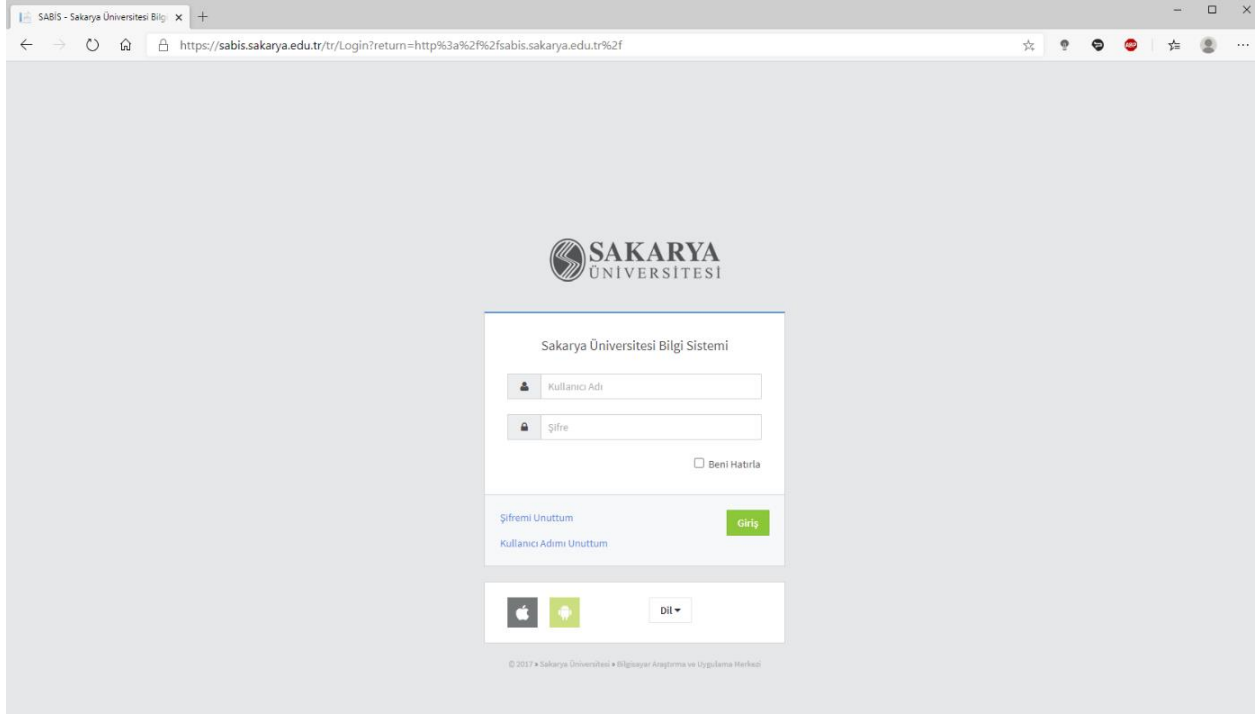


# Uzaktan Eğitim Öğrenci Rehberi

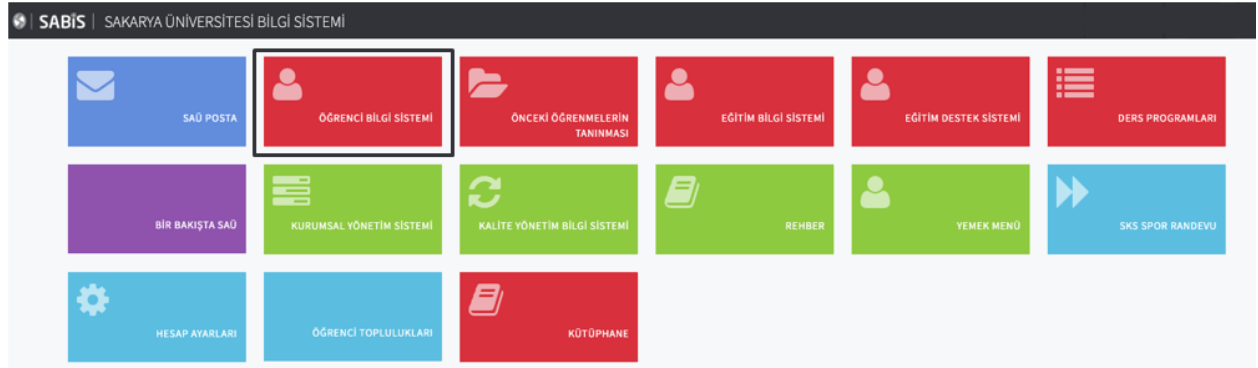
Değerli Öğrencilerimiz,

2022-2023 Bahar Yarıyılı uzaktan eğitim yöntemi ile başlayacaktır. Uzaktan eğitim sürecinin yürütüleceği platformun kullanımı bu dokümanda anlatılmıştır.

**SABİS** > **Öğrenci Bilgi Sistemi**'ni kullanarak, almış olduğunuz tüm dersler için sizlerle paylaşılacak ders materyalleri (dokümanlar) ve sanal sınıf derslerine ulaşabilirsiniz.



Şekil: Sakarya Üniversitesi Bilgi Sistemi – SABİS (sabis.sakarya.edu.tr)



Şekil: Sakarya Üniversitesi Bilgi Sistemi – SABİS / Öğrenci Bilgi Sistemi

Anasayfa		
<b>Seçilen Dersler</b>		
Ders Programı		
Transkript		
Derse Yazılma		
Başvuru İşlemleri		
Diğer İşlemler		

Oran	Çalışma Tipi	Not
10	Ara Sınav	50
3	Kısa Sınav	GR
3	Kısa Sınav	GR
4	Ödev	GR
80	Final	95
Başarı Notu		BA

Oran	Çalışma Tipi	Not
10	Ara Sınav	100
3	Kısa Sınav	80
3	Kısa Sınav	GR
4	Ödev	GR
80	Final	75
Başarı Notu		CB

Şekil: Öğrenci Bilgi Sistemi / Seçilen Dersler

## Sanal Sınıflara Katılım

Sanal sınıf dersleri ilan edilen ders programında belirtilen tarih ve zamanda canlı olarak öğretim elemanları tarafından gerçekleştirilecektir. Yapılan sanal sınıflar kaydedilerek sonradan sizlerin **tekrar izlemesine** imkan sağlanacaktır.

Sanal sınıf derslerinizi canlı ya da sonradan izlemek için güncel Google Chrome ve Mozilla Firefox tarayıcılarını kullanmanız önerilmektedir. Tarayıcılardan birinde sorun yaşamanız halinde diğer tarayıcı ile derse katılmayı deneyebilirsiniz.

Sanal sınıf arayüzü HTML5 tabanlı olduğundan dolayı herhangi bir uygulama yüklemeyen mobil cihazlarınızdan sanal sınıflara canlı olarak katılabilir ve sonradan izleyebilirsiniz.

**Sabis > Öğrenci Bilgi Sistemi > Seçilen Dersler** sayfasından ilgili dersi seçerek **Sanal Sınıf** bölümünde derslerinize tanımlanan sanal sınıfların listesine erişebilirsiniz.

Sanal sınıf derslerine Başlangıç Tarihi sütununda belirtilen tarih/saatte "**Ders Adı**" ya da "**Katıl**" bağlantı düğmesine tıklayarak canlı olarak katılabilir, tamamlanmış olan derslerinizi canlı sanal sınıf tarihinden sonra kayıttan izleyebilirsiniz.

WEB122 WEBDE PAKET YAYINCILIK  
Uzaktan Eğitim A

Devam Zorunluluğu Yok

Ders Tipi: Zorunlu

Saat/Uygulama: 3 / 0

AKTS: 5

Birim:

WEB TASARIMI VE KODLAMA PR. (UZAKTAN EĞİTİM)

Dersi Verenler:  
Prof.Dr. MEHMET BARIŞ HORZUM

Duyurular

Başarı Notları

Sınıf Ortalaması

Ders Saati ve Mekanı

Ders Materyalleri

Ödevler

**Sanal Sınıflar**

Sınavlar

Sınav Kağıdı

Devam Durumu

### Sanal Sınıflar

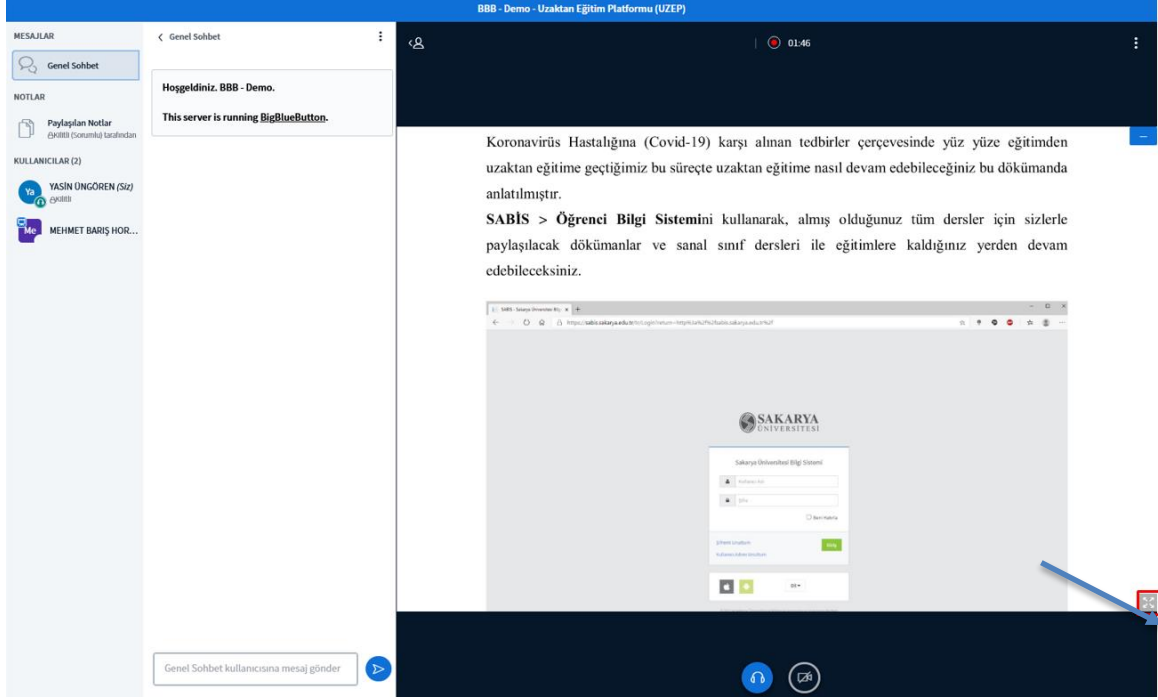
**5846 Sayılı Fikir ve Sanat Eserlerini Koruma Kanunu Gereği Video Kullanımı Konusunda Yasal Uyarı;**  
© T.C. Sakarya Üniversitesi. Tüm hakları saklıdır. T.C. Sakarya Üniversitesi'nin yazılı ön izni olmaksızın bu uzaktan eğitim kaydı ve bu kayıta yer alan ders materyali ile dokümanların kopyalanması, paylaşılması, yeniden yayımlanması ve değiştirilmesi kesinlikle yasaktır.

T.C. Sakarya Üniversitesi Uzaktan Eğitim Araştırma ve Uygulama Merkezi (UZEM); Uzaktan Eğitim Projesi (UZEP) kapsamında Sakarya Üniversitesi'nin birimleri ve birim öğretim elemanları tarafından üretilen ses ve görüntü kayıtları 5846 sayılı Fikir ve Sanat Eserleri Kanunu'na tabidir ve içeriğine ilişkin her türlü ses, görüntü, yazı içeren bilgi-bejge, marka ve her türlü fikri ve sınai haklar ile tüm telif hakları ve diğer fikri ve sınai mülkiyet hakları T.C. Sakarya Üniversitesi'ne aittir. İşbu kayıtlar ve muhteviyatındaki ders materyali ile dokümanlar 5846 sayılı Fikir ve Sanat Eserleri Kanunu ve 5237 sayılı Türk Ceza Kanunu kapsamında korunmaktadır. Bu sebeplerle bu kayıtlar ve kayıtları içerdiği ders materyali T.C. Sakarya Üniversitesi'nin yazılı izni olmadan hiçbir şekilde, çoğaltılamaz, yayımlanamaz, kopyalanamaz, sunulamaz ve aktarılamaz.

Hafta	Açıklama	Başlangıç Tarihi	Süre	Katılı	Sorun Bildir
1	1. Hafta Sanal Sınıf	14.02.2022 17:00	90	Katılı	Sorun Bildir
2	2. Hafta Sanal Sınıf	21.02.2022 17:00	90	Katılı	Sorun Bildir
3	3. Hafta Sanal Sınıf	28.02.2022 17:00	90	Katılı	Sorun Bildir
4	4. Hafta Sanal Sınıf	07.03.2022 17:00	90	Katılı	Sorun Bildir
5	5. Hafta Sanal Sınıf	14.03.2022 17:00	90	Katılı	Sorun Bildir
6	6. Hafta Sanal Sınıf	21.03.2022 17:00	90	Katılı	Sorun Bildir
7	7. Hafta Sanal Sınıf	28.03.2022 17:00	90	Katılı	Sorun Bildir
8	8. Hafta Sanal Sınıf	04.04.2022 17:00	90	Katılı	Sorun Bildir
10	10. Hafta Sanal Sınıf	11.04.2022 17:00	90	Katılı	Sorun Bildir
11	11. Hafta Sanal Sınıf	25.04.2022 17:00	90	Katılı	Sorun Bildir

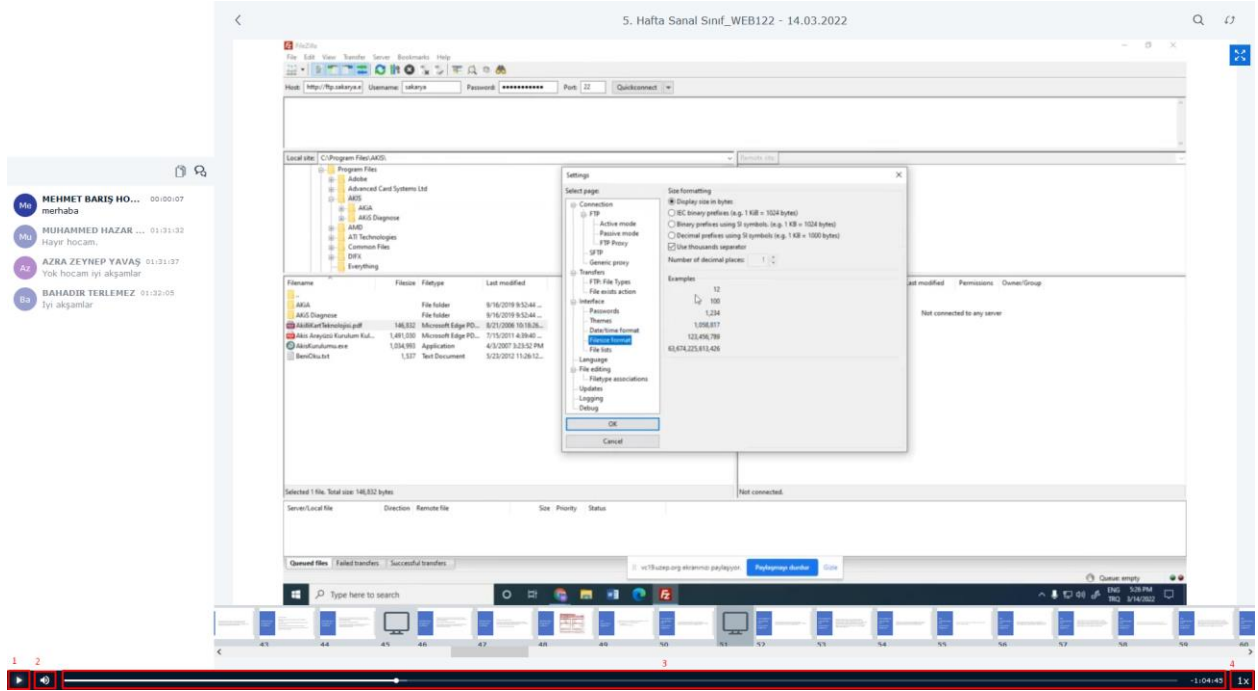
Şekil: Öğrenci Bilgi Sistemi / Seçilen Dersler / Sanal Sınıflar

Canlı olarak sanal sınıf dersine katıldıysanız aşağıdaki ekrana benzer bir arayüz açılacaktır. Canlı sanal sınıflarda sohbet bölümü ile dersin öğretim elemanına ve tüm katılımcılara mesaj gönderebilirsiniz. Resimde verilen örnek sunum ekranında kırmızı kutucuk içerisinde gösterilen tam ekran ikonu ile sunum dosyasını tam ekran yapabilirsiniz.



Şekil: BigBlueButton Sanal Sınıf Arayüzü

Aşağıdaki resimde sanal sınıf tekrar izleme ekranında kırmızı kutucuk içerisinde 1 ile gösterilen ikon ile kaydı başlatıp durdurabilir, 2 ile gösterilen ikon ile ses seviyesini ayarlayabilir, 3 ile gösterilen ikon ile kaydın ilgili dakikaları arasında geçiş yapabilir, 4 ile gösterilen ikon ile tekrar izleme hızını ayarlayabilirsiniz.



Şekil: BigBlueButton Sanal Sınıf Sonradan İzleme

Sabis > Öğrenci Bilgi Sistemi > Seçilen Dersler sayfasından ilgili dersi seçerek **Ders Materyalleri** bölümünde dersinize yüklenen tüm ders materyallerine erişebilirsiniz.

**WEB122** WEBDE PAKET YAYINCLIK  
Uzaktan Eğitim A

**Devam Zorunluluğu Yok**

Ders Tipi: Zorunlu

Saat/Uygulama: 3 / 0

AKTS: 5

Birim: WEB TASARIMI VE KODLAMA PR. (UZAKTAN EĞİTİM)

Dersi Verenler: Prof.Dr. MEHMET BARIŞ HORZUM

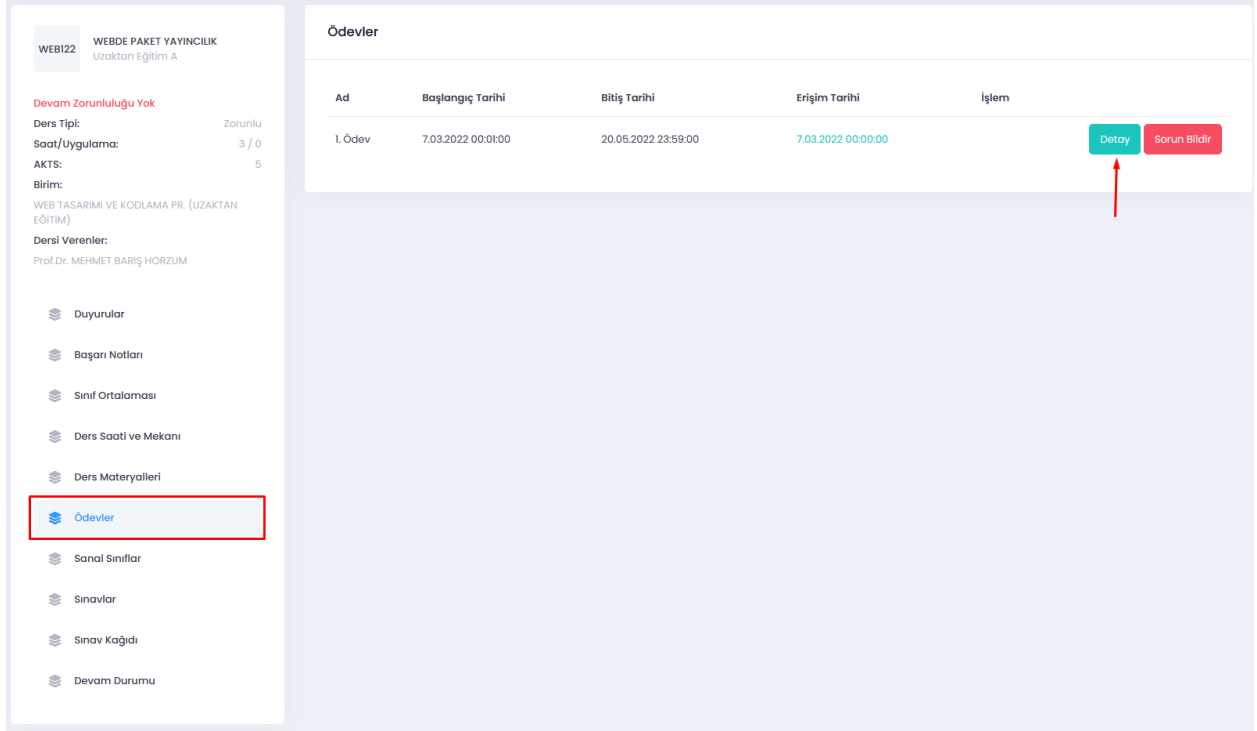
- Duyurular
- Başarı Notları
- Sınıf Ortalaması
- Ders Saati ve Mekanı
- Ders Materyalleri**
- Ödevler
- Sanal Sınıflar
- Sınavlar
- Sınav Kağıdı
- Devam Durumu

**Ders Materyalleri**

Hafta	Ad	Açıklama	Ekleyen	Ekleme Tarihi	Materyal Türü	Materyal Boyutu	
1	1. Hafta - Web Yayıncılığının Temel Kavramları (I)		Prof.Dr. MEHMET BARIŞ HORZUM	14.02.2022 16:43:52	.pdf	7468	
2	2. Hafta - Webin Çalışma Prensipli ve Mimarisi		Prof.Dr. MEHMET BARIŞ HORZUM	21.02.2022 16:42:00	.pdf	5769	
3	3. Hafta Web Hosting I		Prof.Dr. MEHMET BARIŞ HORZUM	28.02.2022 16:54:57	.pdf	619	
4	4. Hafta - Web Hosting II		Prof.Dr. MEHMET BARIŞ HORZUM	7.03.2022 16:51:49	.pdf	2184	
5	5. Hafta - Web Yayıncılığı Yardımcı Araçları		Prof.Dr. MEHMET BARIŞ HORZUM	7.03.2022 16:52:14	.pdf	419	
6	6. Hafta Lisanslı Masaüstü Web Yayıncılık Araçları		Prof.Dr. MEHMET BARIŞ HORZUM	21.03.2022 16:49:35	.pdf	2356	
8	8. Hafta Bulut Bilişimde Web Yayıncılık		Prof.Dr. MEHMET BARIŞ HORZUM	4.04.2022 11:04:13	.pdf	909	
9	9. Hafta Mobil Teknolojiler ve Web Yayıncılığı		Prof.Dr. MEHMET BARIŞ HORZUM	4.04.2022 11:04:49	.pdf	214	
10	10. Hafta Dijital Yayıncılık ve Dijital Yayıncılık Araçları		Prof.Dr. MEHMET BARIŞ HORZUM	4.04.2022 11:05:24	.pdf	1137	
11	11. Hafta Web Yayıncılığında Veri Tabanı Yönetimi		Prof.Dr. MEHMET BARIŞ HORZUM	4.04.2022 11:07:27	.pdf	657	
12	12. Hafta Web Yayıncılığında Erişim ve Güvenlik		Prof.Dr. MEHMET BARIŞ HORZUM	4.04.2022 11:07:57	.pdf	8933	

Şekil: Öğrenci Bilgi Sistemi / Seçilen Dersler / Ders Materyalleri

**Sabis > Öğrenci Bilgi Sistemi > Seçilen Dersler** sayfasından ilgili dersi seçerek **Ödevler** bölümünden verilen ödevlere erişebilirsiniz.



The screenshot displays the 'Ödevler' (Homeworks) section of the student information system. On the left, a sidebar menu lists various course-related options, with 'Ödevler' (Homeworks) highlighted in a red box. The main content area features a table with the following columns: 'Ad', 'Başlangıç Tarihi', 'Bitiş Tarihi', 'Erişim Tarihi', and 'İşlem'. A single row is visible, representing '1. Ödev' (1st Homework), with the following details: 'Başlangıç Tarihi' (Start Date) is 7.03.2022 00:01:00, 'Bitiş Tarihi' (End Date) is 20.05.2022 23:59:00, and 'Erişim Tarihi' (Access Date) is 7.03.2022 00:00:00. In the 'İşlem' (Action) column, there are two buttons: 'Detay' (Details) and 'Sorun Bildir' (Report Problem). A red arrow points to the 'Detay' button.

Ad	Başlangıç Tarihi	Bitiş Tarihi	Erişim Tarihi	İşlem
1. Ödev	7.03.2022 00:01:00	20.05.2022 23:59:00	7.03.2022 00:00:00	<a href="#">Detay</a> <a href="#">Sorun Bildir</a>

**Şekil:** Öğrenci Bilgi Sistemi / Seçilen Dersler / Ödevler

Detaya tıkladığınızda ödev dosyasını indirebilir ve aynı sayfadan hazırladığımız ödevi yükleyebilirsiniz. Ödev dosyaları tek bir .zip dosyası şeklinde yüklenmelidir.

### 1. Ödev

Ödev Dosyası [İndir](#)

Açıklama

Başlangıç ve Bitiş Tarihi 22.03.2021 00:01:00 – 3.07.2021 23:29:00

Yükleme Sayısı 0 / 3  
Azami yükleme sayısına ulaşıldıktan sonra ödev tarihi bitmemiş dahi olsa yeni yüklemeye yapamazsınız.

Her zaman son yüklediğiniz dosya dersin öğretim elemanı tarafından görüntülenir. Yüklemeye hakkı sayısı; ödevinizde değişiklik yaptığınızda tekrar göndermek için kalan hakkınızı ifade eder. Azami yüklemeye sayısına ulaşıldıktan sonra ödev tarihi bitmemiş dahi olsa yeni yüklemeye yapamazsınız.

Dosya

**Dosyayı sürükleyin veya Yükle butonuna tıklayın**

Göndermek istediğiniz dosyayı seçtikten sonra "Gönder" butonuna tıklayın. Sadece arşivlenmiş ".zip" uzantılı dosyaları yükleyebilirsiniz. (Maksimum 25MB)

[Geri](#) [Gönder](#)

**Sabis > Öğrenci Bilgi Sistemi > Seçilen Dersler** sayfasından ilgili dersi seçerek **Çevrimiçi Sınavlar** bölümünden online sınavlara erişebilirsiniz.

WEB122 WEBDE PAKET YAYINCILIK  
Uzaktan Eğitim A

Ders Tipi: Zorunlu  
Saat/Uygulama: 3 / 0  
AKTS: 6  
Birim: WEB TASARIMI VE KODLAMA PR. (UZAKTAN EĞİTİM)  
Dersi Verenler: Prof.Dr. MEHMET BARIŞ HORZUM

- Duyurular
- Başarı Notları
- Sınıf Ortalaması
- Ders Saati ve Mekanı
- Dökümanlar
- Ödevler
- Sanal Sınıflar
- Çevrimiçi Sınavlar**

#### Çevrimiçi Sınavlar

Ad	Başlangıç Tarihi	Bitiş Tarihi	Süre	Durum	
WEB122 WEBDE PAKET YAYINCILIK 3.A 1. Kısa Sınav					<a href="#">Sınava Katıl</a> <a href="#">Sorun Bildir</a>
WEB122 WEBDE PAKET YAYINCILIK 3.A 1. Ara Sınav					<a href="#">Sınava Katıl</a> <a href="#">Sorun Bildir</a>
WEB122 WEBDE PAKET YAYINCILIK 3.A 2. Kısa Sınav					<a href="#">Sınava Katıl</a> <a href="#">Sorun Bildir</a>
WEB122 WEBDE PAKET YAYINCILIK 1. Final					<a href="#">Sınava Katıl</a> <a href="#">Sorun Bildir</a>